

美得理  
MEDELI

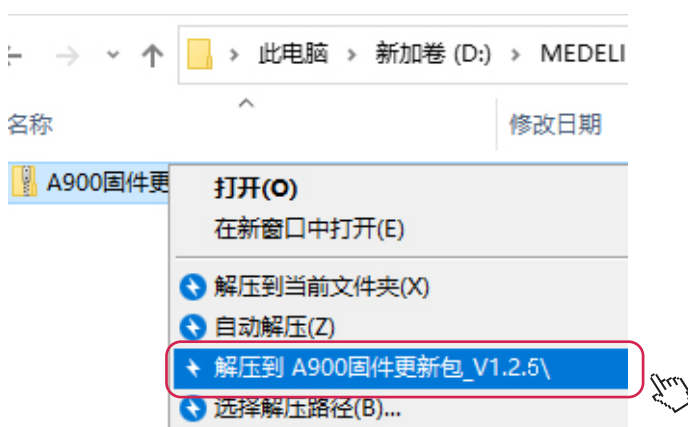
A900

## 固件更新操作说明

2023/10/16

**重要！** 请务必严格按以下说明执行，更新中切勿切断电源或拔出 U 盘，否则会严重损坏产品！

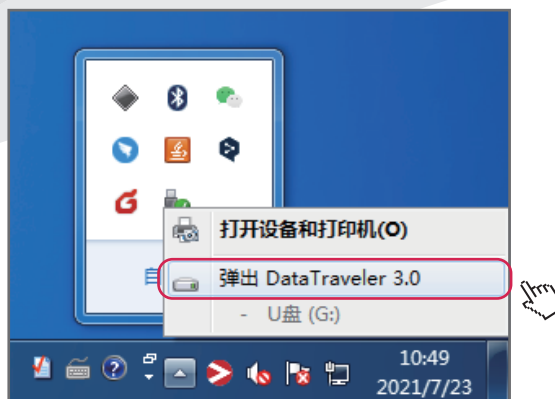
1. 在官网 (<https://www.medeli.com.cn/site/service-drive?id=26>) 下载固件更新包后解压。



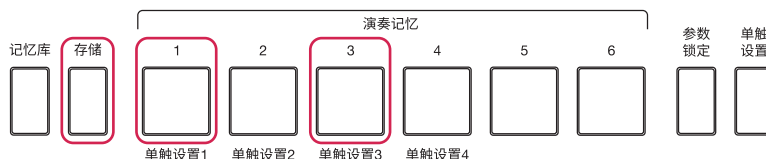
2. 将后缀名为 .FUP 的更新文件复制到 U 盘的根目录。  
U 盘需要是 FAT32 格式，根目录下只可保留一个更新文件(.FUP)。



3. 注意！必须安全退出 U 盘后，才可以将 U 盘拔出电脑！否则可能导致更新失败！




4. 将琴关机，同时按住面板上【存储】 + 【M1】 + 【M3】 按钮不放，然后开机。



5. 看到进入了更新界面后，可以放开按钮。

6. 插入带有更新文件 (.FUP) 的 U 盘，等待系统识别，然后根据界面提示完成更新。

更新中界面：



更新成功界面：

